

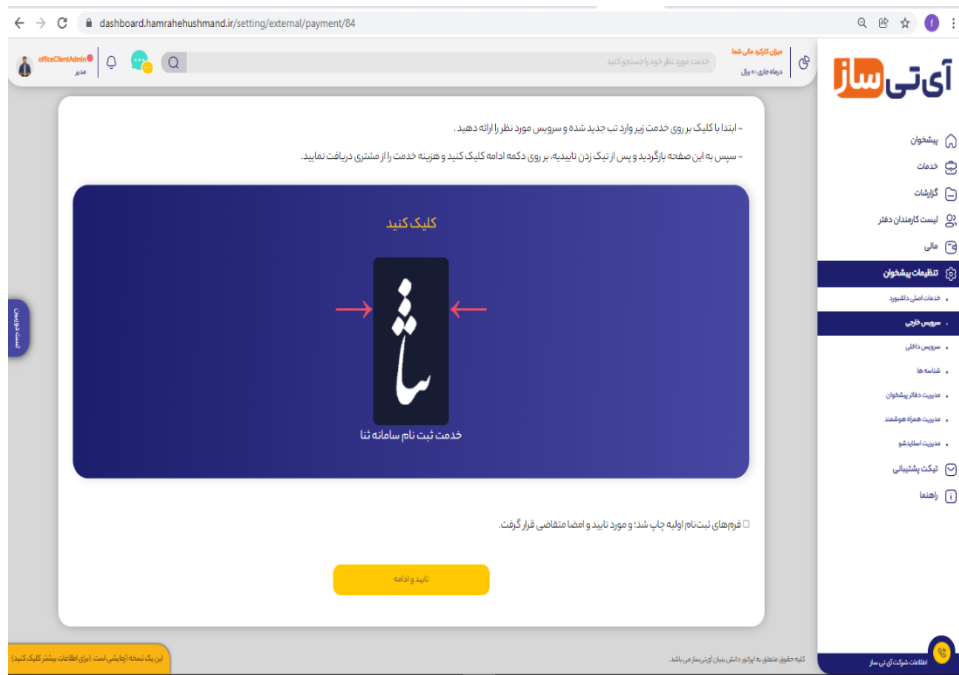
به نام خدا



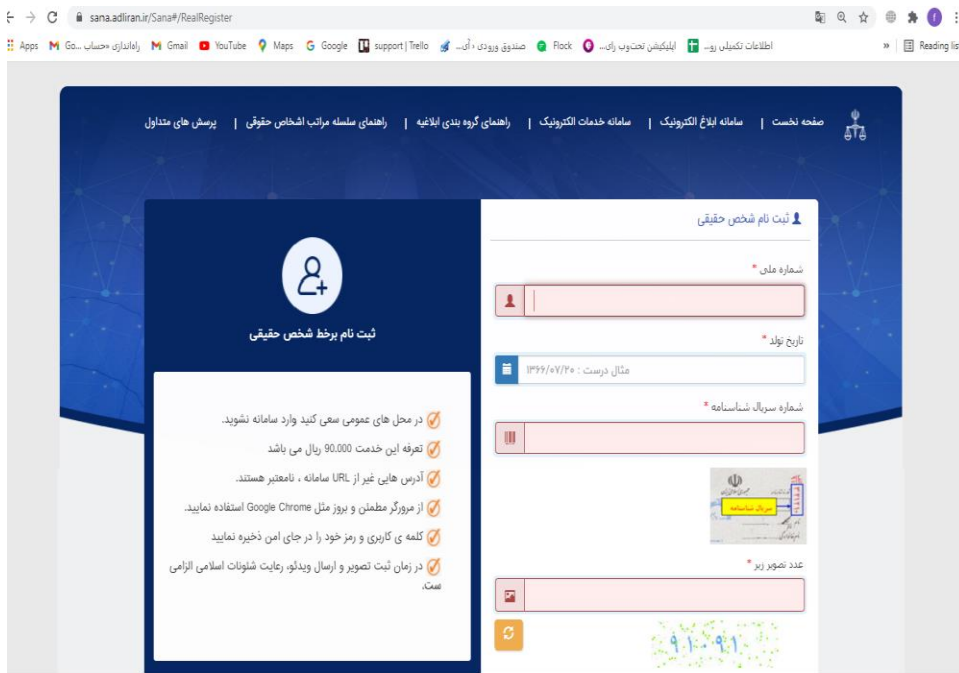
وارد پنل کاربری خود شوید و خدمت ثنا را انتخاب نمایید.



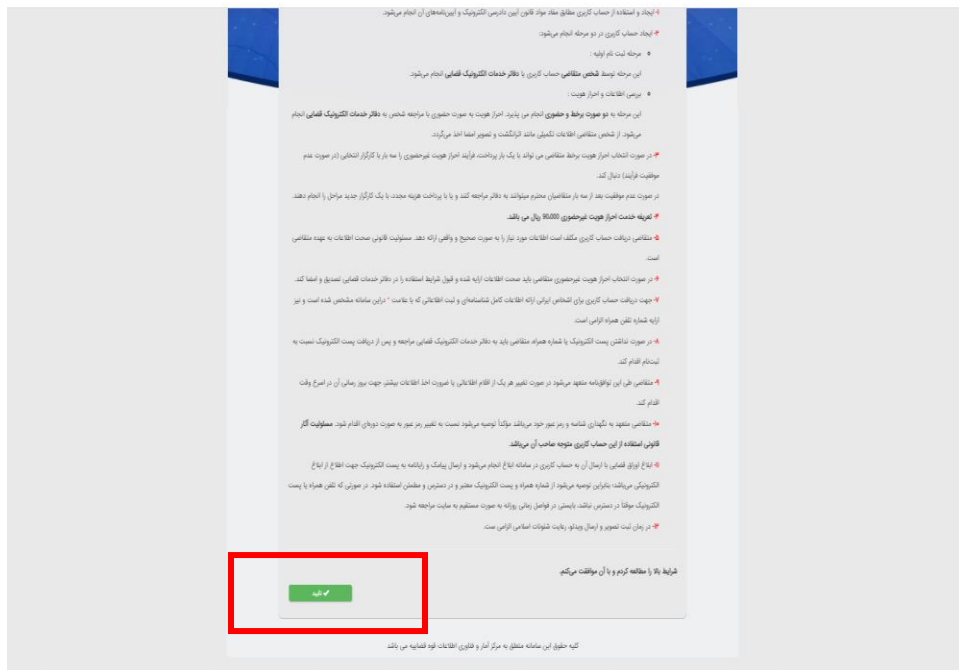
گزینه ثنا را انتخاب نمایید.



۱) اطلاعات هویتی خود را وارد کرده و سپس بعد از وارد کردن اطلاعات و ثبت اطلاعات ، اپراتور آی تی ساز را انتخاب کرده و هزینه به مبلغ ۹۰۰۰ تومان را پرداخت بفرمایید.



۲) بعد از وارد نمودن اطلاعات صفحه ی قوانین و مقررات نمایش داده می شود. پس از مطالعه گزینه تایید را انتخاب نمایید.



۳) لطفا اطلاعات را در هر مرحله تکمیل و برای هر قسمت گزینه بعد را انتخاب نمایید.

اطلاعات شناسنامه ای

شماره ملی:

نام:

نام پدر:

شماره شناسنامه:

جنسیت:

تاریخ تولد:

نام خانوادگی:

تاریخ:

محل صدور شناسنامه:

محل تولد:

وضعیت تاهل:

مرحله بعدی

کلیه حقوق این سامانه منطبق به مرکز آمار و فناوری اطلاعات فود کشاریه می باشد.

۴) بعد از تکمیل اطلاعات ، گزینه ثبت اطلاعات اولیه را انتخاب نمایید.

اطلاعات سایر

نام:

نام پدر:

سایر اطلاعات:

ثبت اطلاعات اولیه

کلیه حقوق این سامانه منطبق به مرکز آمار و فناوری اطلاعات فود کشاریه می باشد.

۵) کد امنیتی ارسال شده به تلفن همراه را وارد نمایید و سپس گزینه تایید کد امنیتی را انتخاب نمایید.

سازمان اسناد و کتابخانه ملی جمهوری اسلامی ایران

صفحه نخست | سامانه اطلاع الکترونیک | سامانه خدمات الکترونیک | راهنمای گروه بندی اطلاعات | راهنمای سلسله مراتب شخصی حقوق | پرسش های متداول

مشخصات شناسنامه ای | اطلاعات نامی | آدرسنگه | سایر اطلاعات

احراز شماره همراه

برای ثبت شماره همراه که پیوسته شده به تلفن همراه را وارد نمایید. تکمیل کد امنیتی را کلیک نمایید.

شماره همراه * ۰۹۳۶۶۶۶۸۸۹

کد امنیتی *

تایید کد امنیتی

کلیه حقوق این سامانه متعلق به مرکز آمار و فناوری اطلاعات قوه قضاییه می باشد

۶) اپراتور آی تی ساز را انتخاب کرده و گزینه پرداخت هزینه را انتخاب نمایید.

آقای ...

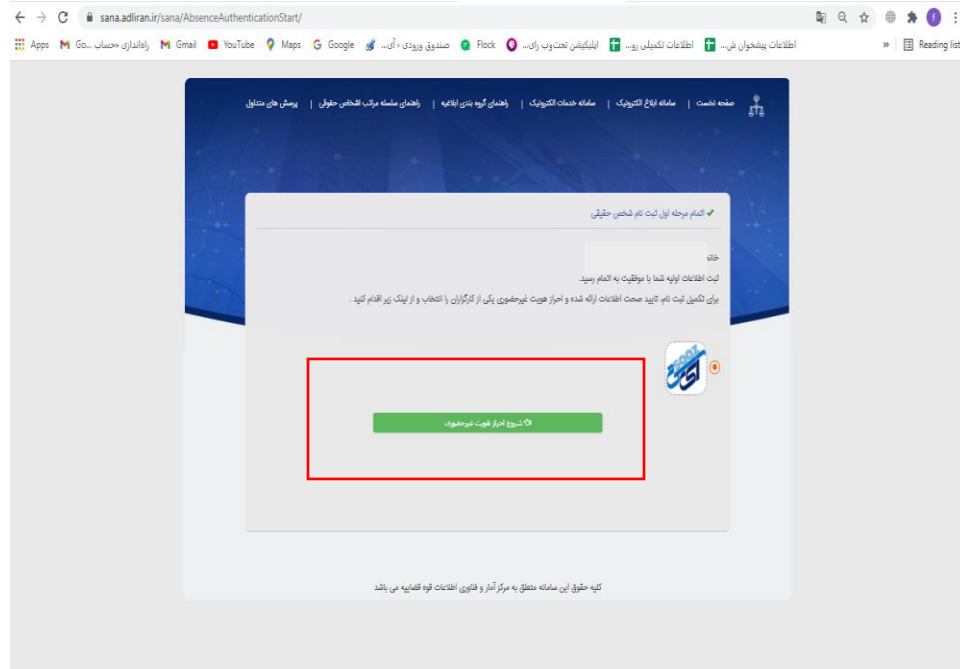
برای شروع ویرایش تصویر و امضا به صورت غیرحضوری و برخط یکی از کارگزاران زیر را انتخاب و از لینک زیر اقدام کنید .

**جهت تسریع در احراز هویت و دریافت کد ثنا
لطفا آی تی ساز را انتخاب نمایید**

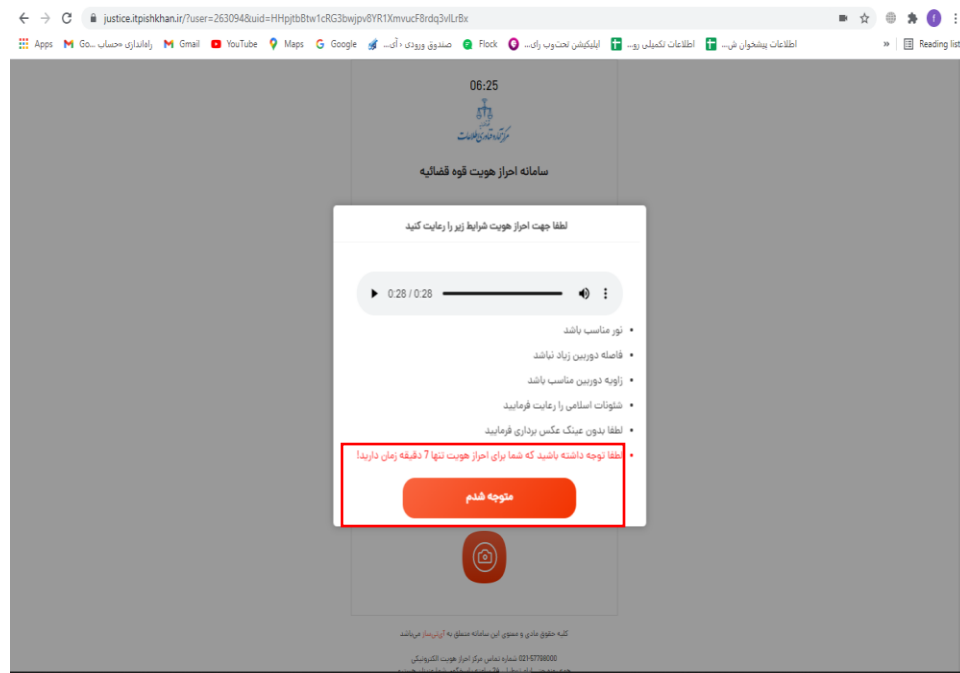
پرداخت هزینه

ثنا انصراف

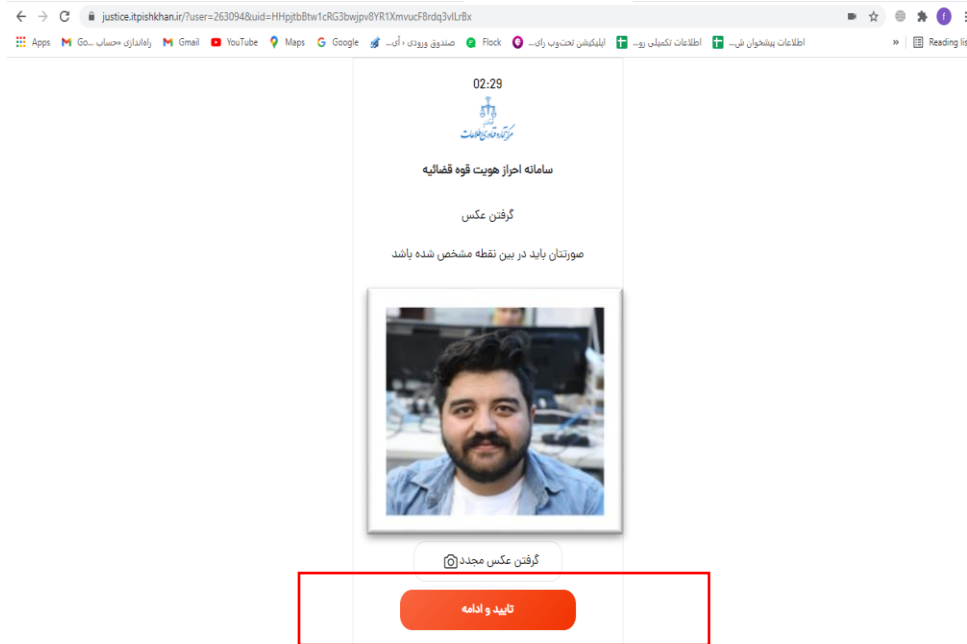
۷) بعد از پرداخت هزینه ، شروع به احراز غیر حضوری را انتخاب نمایید.



۸) هم اکنون شما وارد مرحله احراز شده اید . به پیام درج شده زمان ثبت عکس فرمایید و سپس گزینه متوجه شدم را انتخاب نمایید.



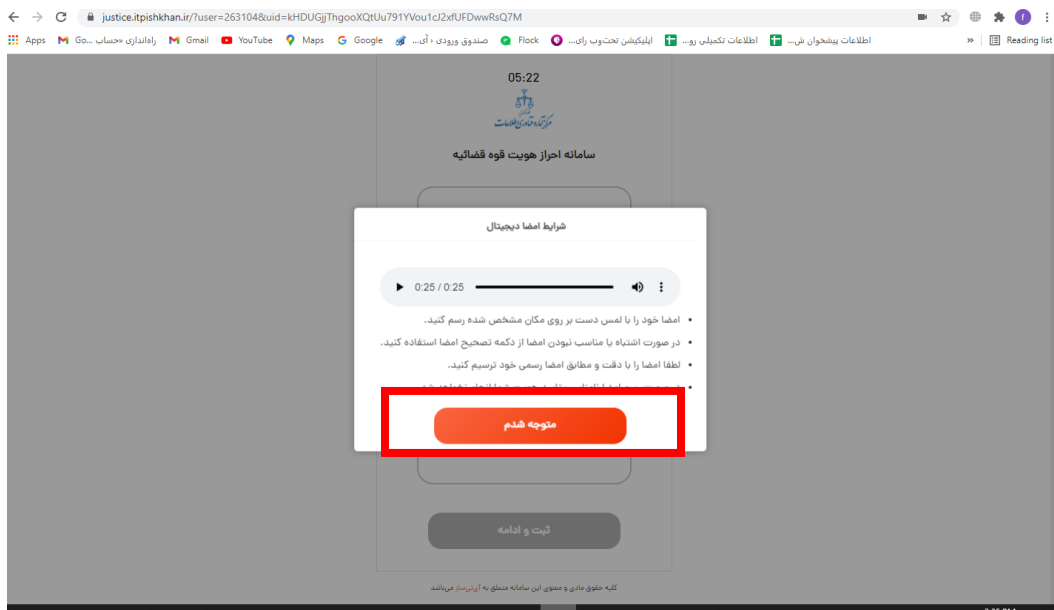
۹) بعد از ثبت عکس گزینه تایید و ادامه را انتخاب نمایید.



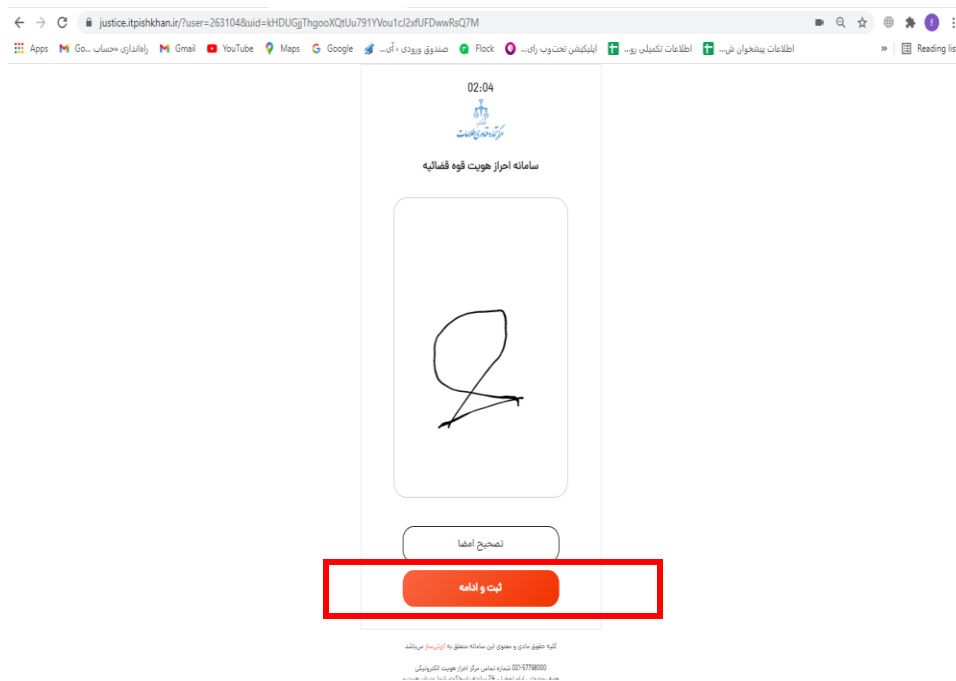
چنانچه جهت انجام عکس پیام " دستگاه دوربین شما یافت نشد" دریافت نمودید ، طبق موارد اعلام شده دسترسی های دوربین و میکروفون را فعال نمایید.

در صورتی که مرورگر سیستم کروم باشد : قفل کنار کادر آدرس را انتخاب نموده - **site setting** - دسترسی دوربین و میکروفون را از حالت **block** به حالت **allow** قرار می دهیم . و به صفحه اصلی بازگشته و گزینه **reload** را انتخاب میکنیم
در صورتی که مرورگر فایرفاکس باشد : قفل کنار کادر آدرس را انتخاب نموده - **more information- connection secure** -
permissions تیک کنار گزینه های **camera** - **microphone** را انتخاب کرده و مجدداً دسترسی دوربین و میکروفون را از حالت **block** به حالت **allow** قرار می دهیم . سپس کلید **ctrl+f5** را انتخاب بفرمایید.

۱۰) بعد از ثبت عکس وارد مرحله امضا می شوید. حتما به موارد ذکر شده جهت ثبت امضا دقت فرمایید لازم به ذکر است که امضا از طریق موبس انجام می گردد.

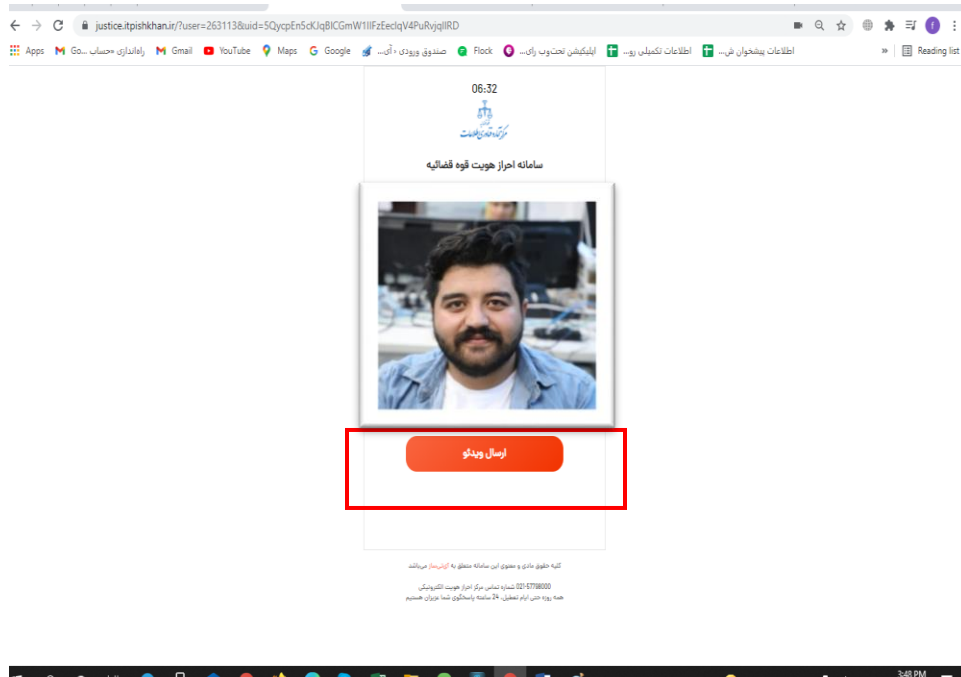


۱۱) بعد از رسم امضا گزینه ثبت و ادامه را انتخاب نمایید.

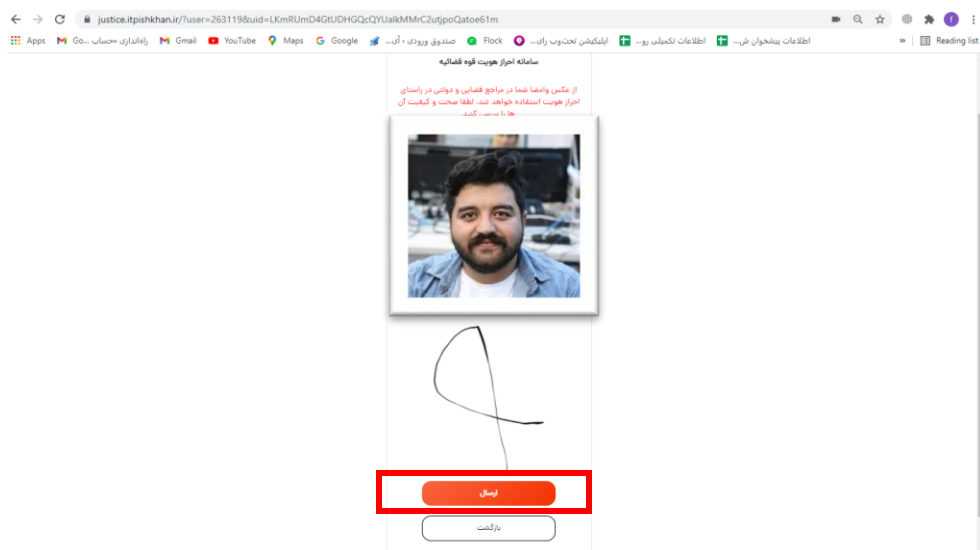


➤ در صورتی که امضا و یا عکس شما بدرستی ثبت نشد، برای هر مرحله می توانید گزینه تصحیح امضا و یا عکس را وارد نمایید

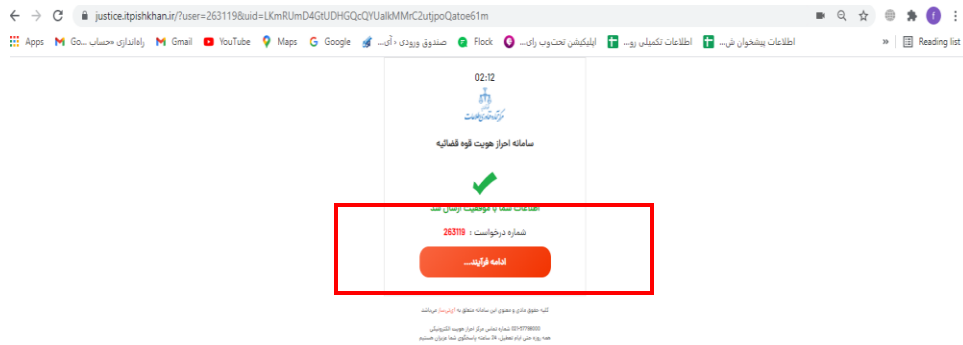
۱۲) بعد از ثبت امضا وارد مرحله ی فیلم برداری میشوید . در این مرحله تنها کافی است بمدت ۱۰ ثانیه به دوربین نگاه کرده و سپس گزینه ارسال ویدئو را انتخاب نمایید.



۱۳) بعد از بارگذاری عکس امضا و فیلم اطلاعات خود را بررسی کنید و در صورت نبود مشکل گزینه ارسال را انتخاب بفرمایید

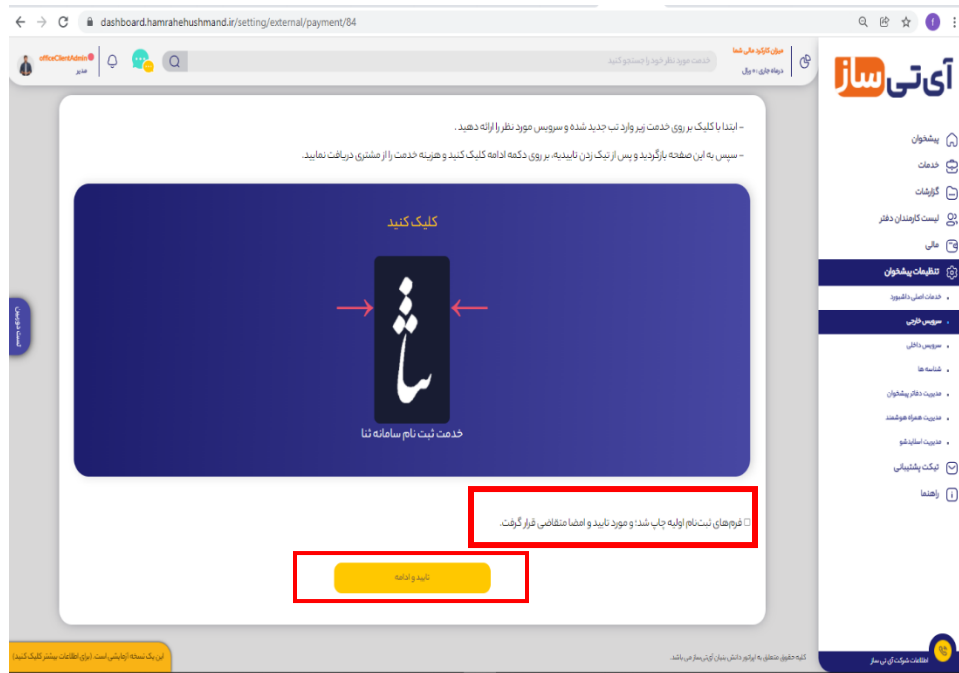


➤ بعد از ارسال اطلاعات یک کد ۶ رقمی مبنی بر شماره درخواست برای شما نمایش داده میشود لطفا شماره درخواست را یادداشت بفرمایید



➤ بعد از ثبت درخواست گزینه ادامه فرایند را انتخاب کرده و سپس منتظر پیامک تایید و یا عدم تایید احراز متقاضی باشید.

۱۴) بعد از انجام خدمت، وارد پنل کاربری خود شده، تیک ثبت نام کاربر با موفقیت انجام گرفت را انتخاب نمایید.



۱۵) موارد ذکر شده را داخل کادر های مربوطه وارد نمایید و سپس یکی از راه های پرداخت را انتخاب نمایید. هزینه به مبلغ ۱۱۹۳۲ تومان باید پرداخت گردد و سهم دفتر ۱۰۹۳۲ تومان می باشد.

